

COVID-19 MÉXICO

Comunicado Técnico Diario

sábado
19 junio, 2021

17h00

SALUD
SECRETARÍA DE SALUD



Componente técnico COVID-19

Informe epidémico diario

FASE 3 sábado 19 junio, 2021

SALUD

SECRETARÍA DE SALUD



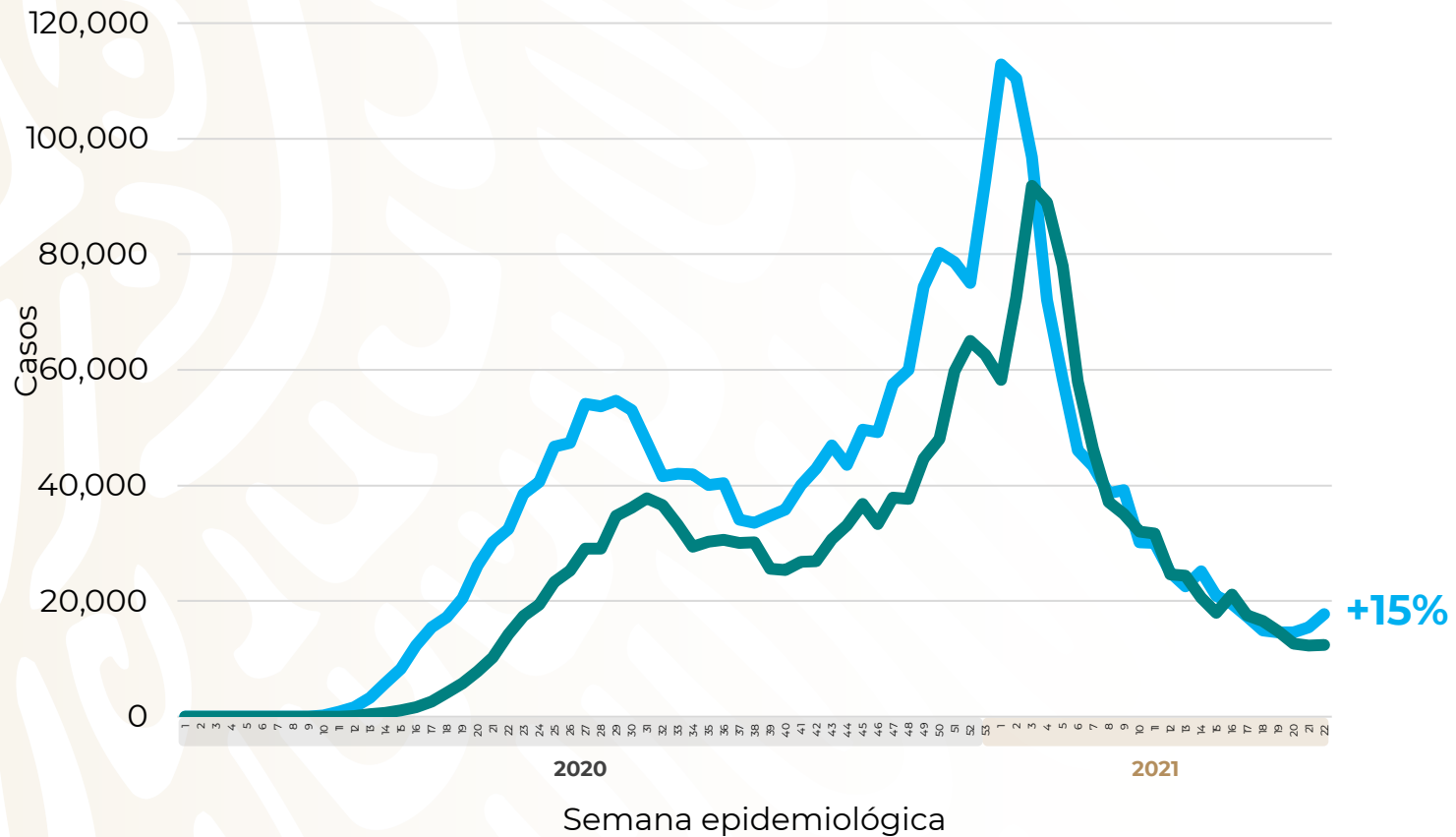
COVID-19 México: casos incidentes y activos estimados y personas recuperadas por semana epidemiológica



Fase 3

19 junio, 2021

Escenario nacional



28,759 (1%)

casos activos estimados

2,660,507 Casos estimados

1,969,137 Personas recuperadas

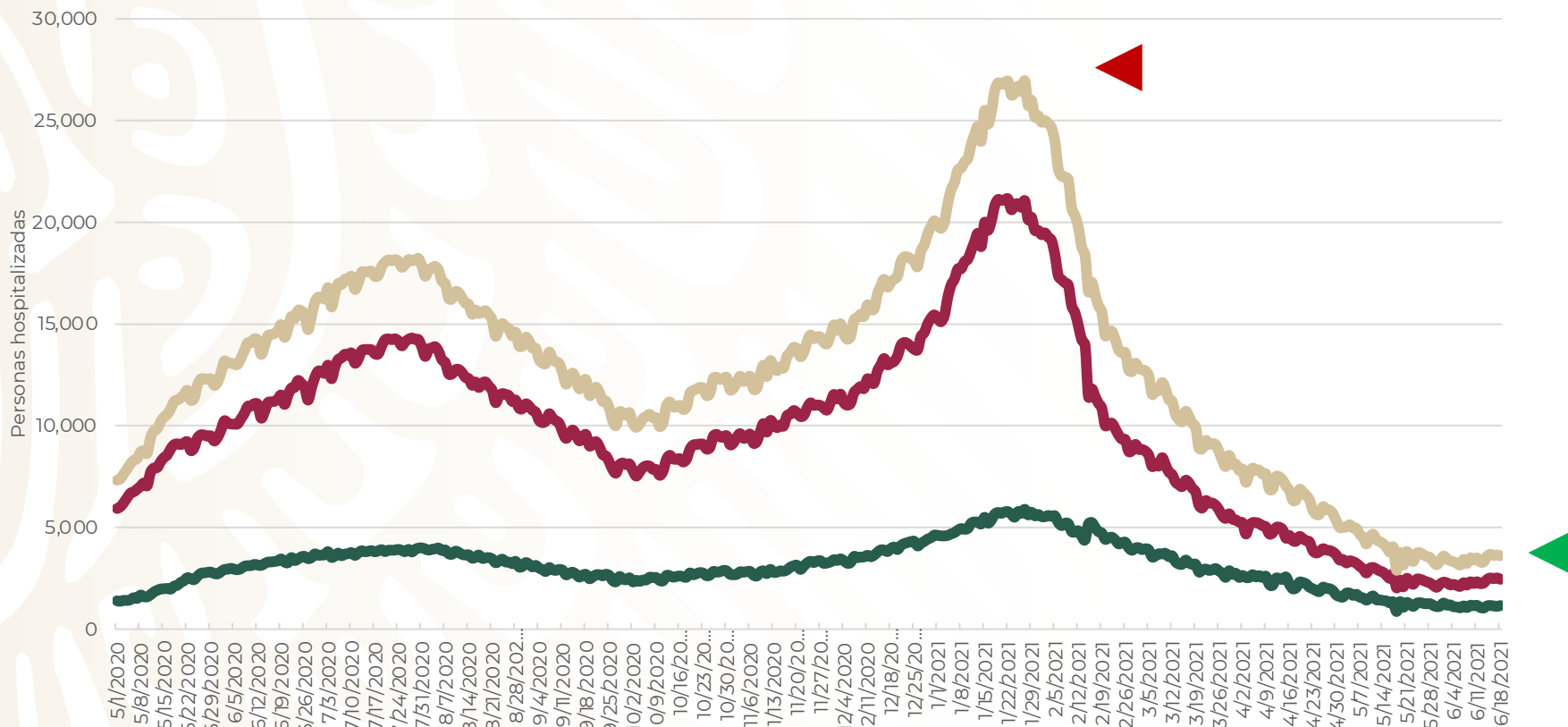
231,151 Defunciones confirmadas

COVID-19 México: situación de hospitalización, camas generales y camas con ventilador mecánico



Fase 3

19 junio, 2021



-86%
reducción de ocupación nacional (máximo vs. hoy)

Total de personas hospitalizadas

Ocupación - camas generales
Sin cambio **16%**

Ocupación - camas con ventilador
Sin cambio **14%**

Estrategia Nacional de Vacunación Panorama General, COVID-19

sábado 19 junio, 2021

SALUD

SECRETARÍA DE SALUD



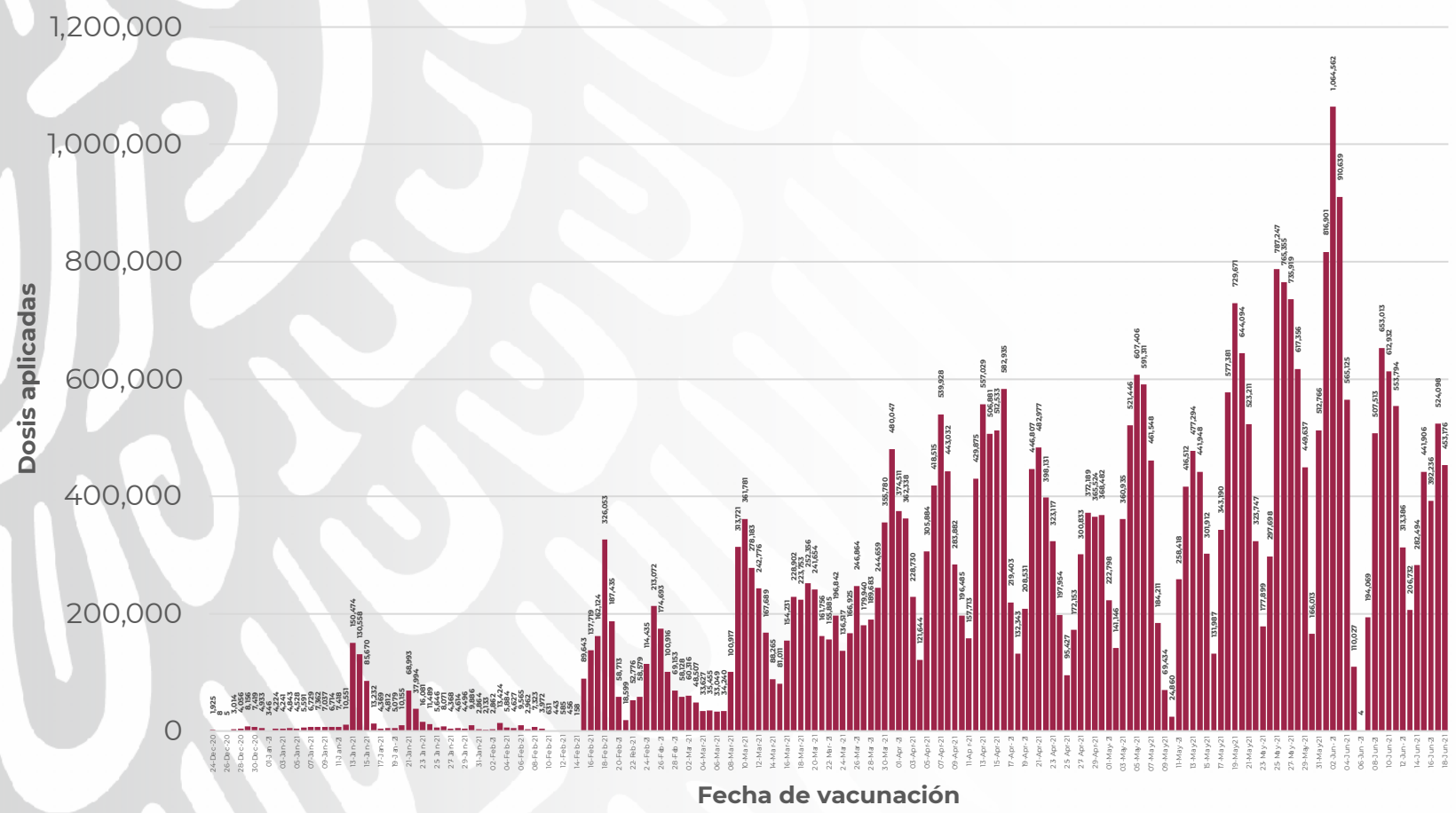
Estrategia Nacional de Vacunación

Avance diario (dosis)*



COVID-19

19 junio, 2021



453,176

Dosis aplicadas reportadas, 18 junio 2021, 21h00

*Datos preliminares, corte de información al 19 junio 2021, 21h00

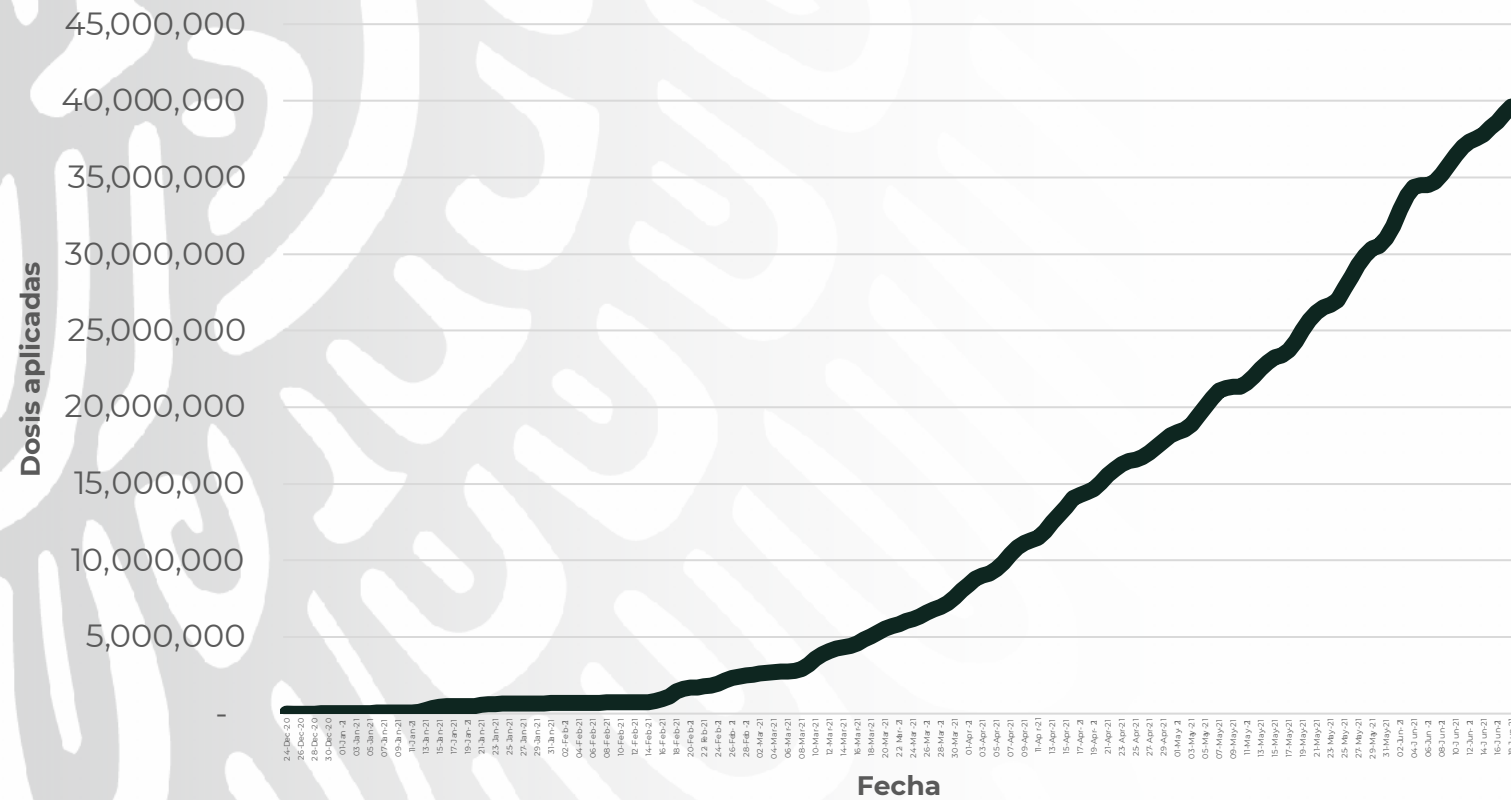
Estrategia Nacional de Vacunación



Avance acumulado (dosis)*

COVID-19

19 junio, 2021



39,623,088

Total de dosis aplicadas reportadas

55,749 dosis perdidas (0.1%)

*Datos preliminares, corte de información al 18 junio 2021, 21h00

Estrategia Nacional de Vacunación



COVID-19

19 junio,
2021

Personas vacunadas*

Esquema
completo

16,177,003

Personas vacunadas
con esq. completo

59%

Nuevos
esquemas

11,366,139

Personas vacunadas
con nuevos esquemas

47%

27,543,142

Personas vacunadas reportadas

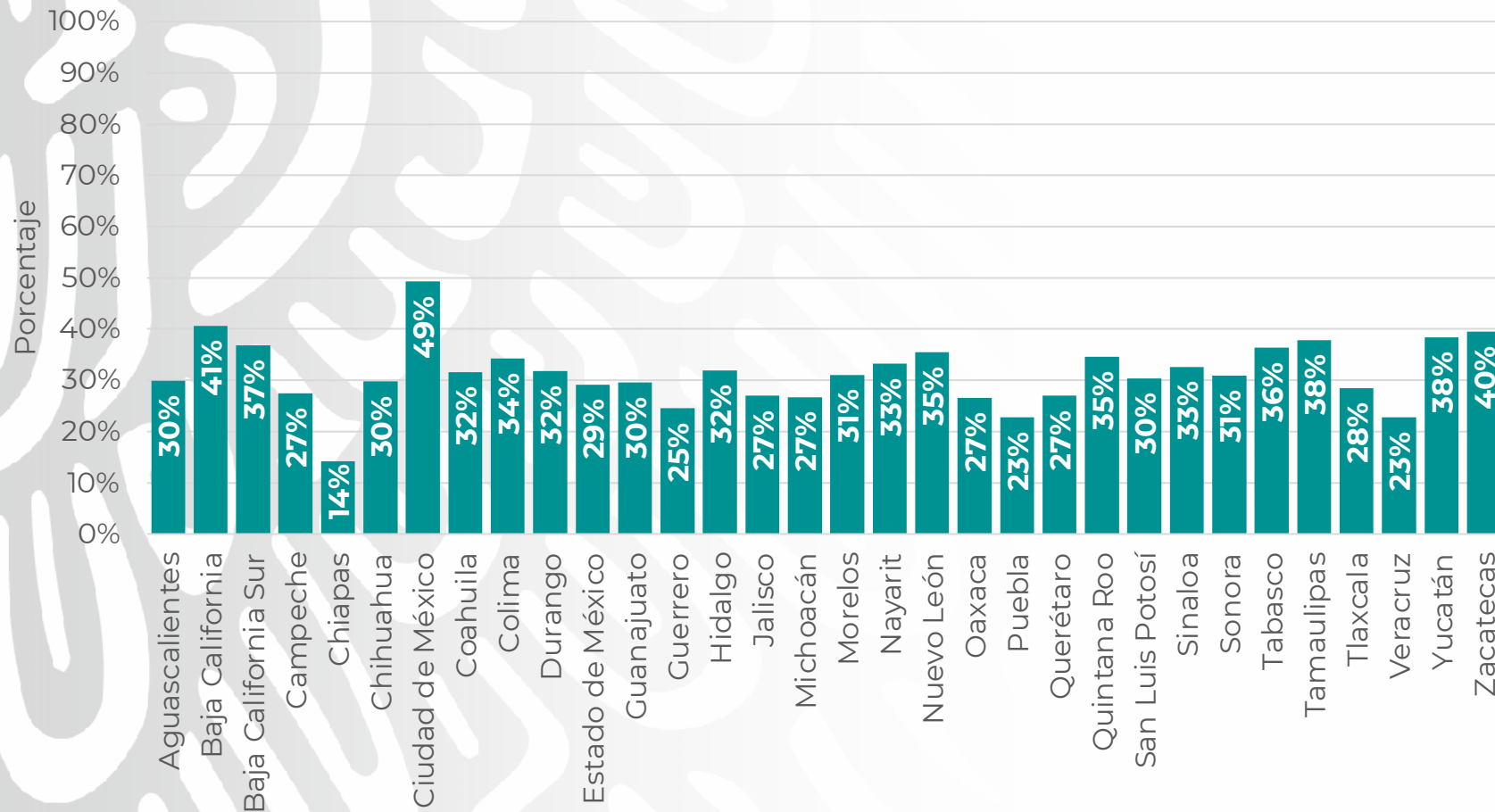
Estrategia Nacional de Vacunación

Cobertura por entidad*



COVID-19

19 junio,
2021



31%

De la población
de 18 años y más

*Datos preliminares, corte de información al 18 junio 2021, 21h00. **Población con al menos 1 dosis. Se toma como población de 18 años o más, un total 89,484,507 personas (proyección de población a mitad de año 2021, CONAPO).

Estrategia Nacional de Vacunación

Vacunas recibidas (dosis)*



19,027,905



12,293,600



8,000,000



4,645,310



3,750,000



1,350,000

49,066,815

Total de dosis recibidas desde el
23 de diciembre de 2020