

# COVID-19 MÉXICO

## Comunicado Técnico Diario

---

jueves  
8 julio, 2021

17h00

**SALUD**  
SECRETARÍA DE SALUD



Componente técnico COVID-19

# Informe epidémico diario

---

FASE 3 jueves 8 julio, 2021

**SALUD**

SECRETARÍA DE SALUD



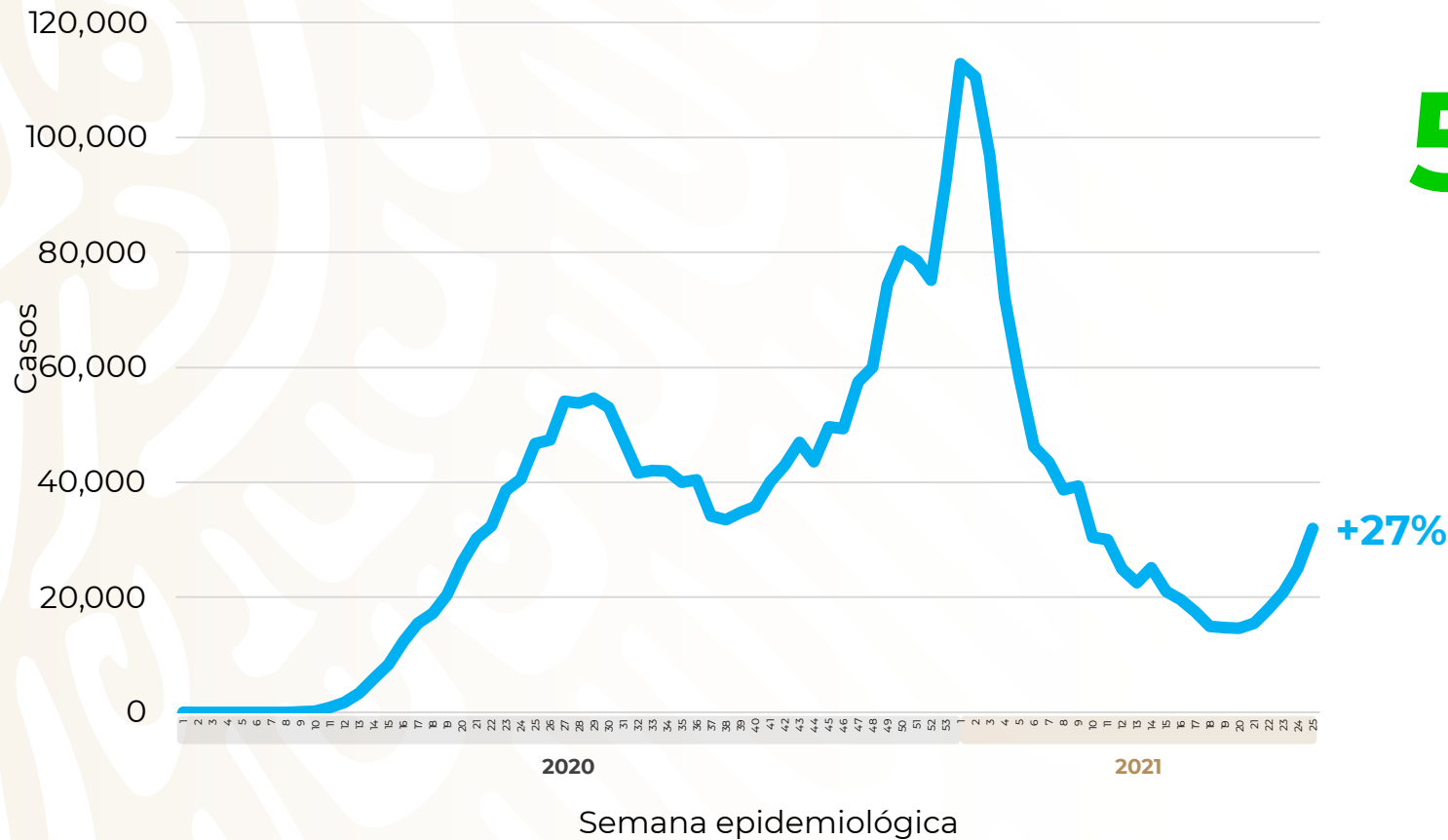
# COVID-19 México: casos incidentes y activos estimados y personas recuperadas por semana epidemiológica



**Fase 3**

8 julio, 2021

## Escenario nacional



**52,821 (1.9%)**  
casos activos estimados

**2,755,439** Casos estimados

**2,031,875** Personas recuperadas

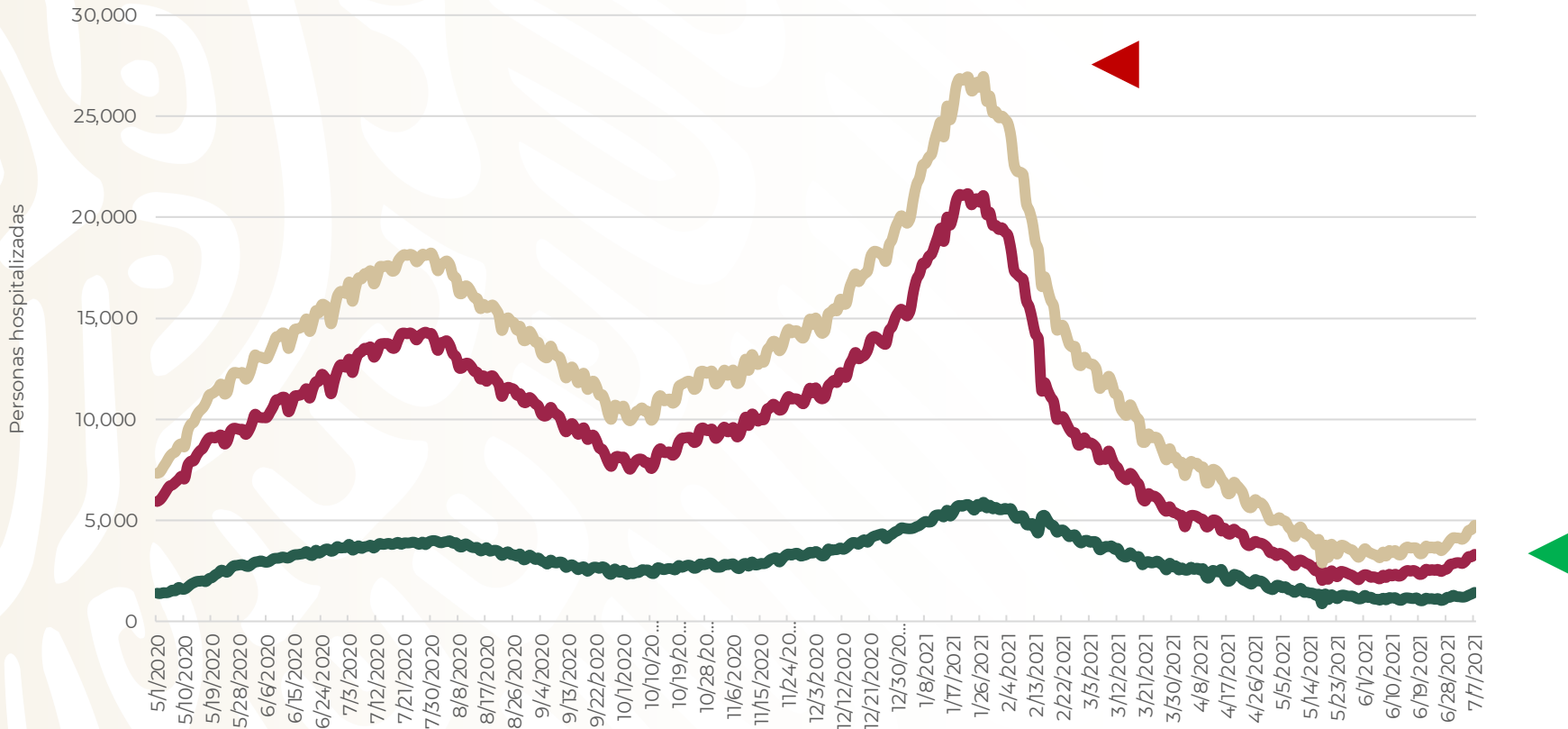
**234,458** Defunciones confirmadas

# COVID-19 México: situación de hospitalización, camas generales y camas con ventilador mecánico



**Fase 3**

8 julio, 2021



**-82%**

reducción de ocupación nacional (máximo vs. hoy)

**Total de personas hospitalizadas**

**Ocupación - camas generales**  
 ▲ + 1pp  
**22%**

**Ocupación - camas con ventilador**  
 ▲ + 1pp  
**19%**

# Estrategia Nacional de Vacunación Panorama General, COVID-19

---

jueves 8 julio, 2021

**SALUD**

SECRETARÍA DE SALUD



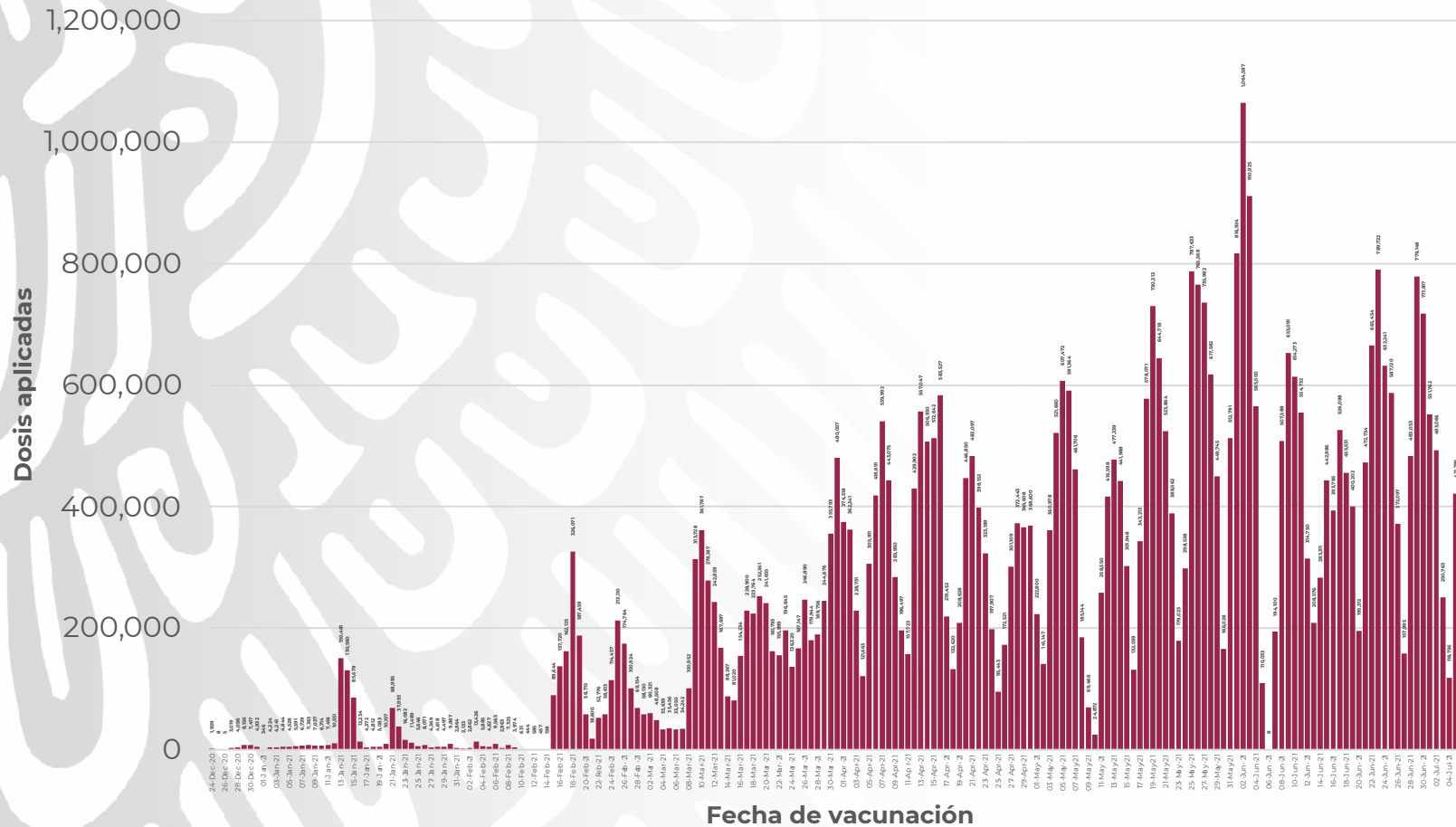
# Estrategia Nacional de Vacunación

## Avance diario (dosis)\*



COVID-19

8 julio, 2021



# 640,404

Dosis aplicadas reportadas,  
7 julio 2021, 21h00

\*Datos preliminares, corte de información al 8 julio 2021

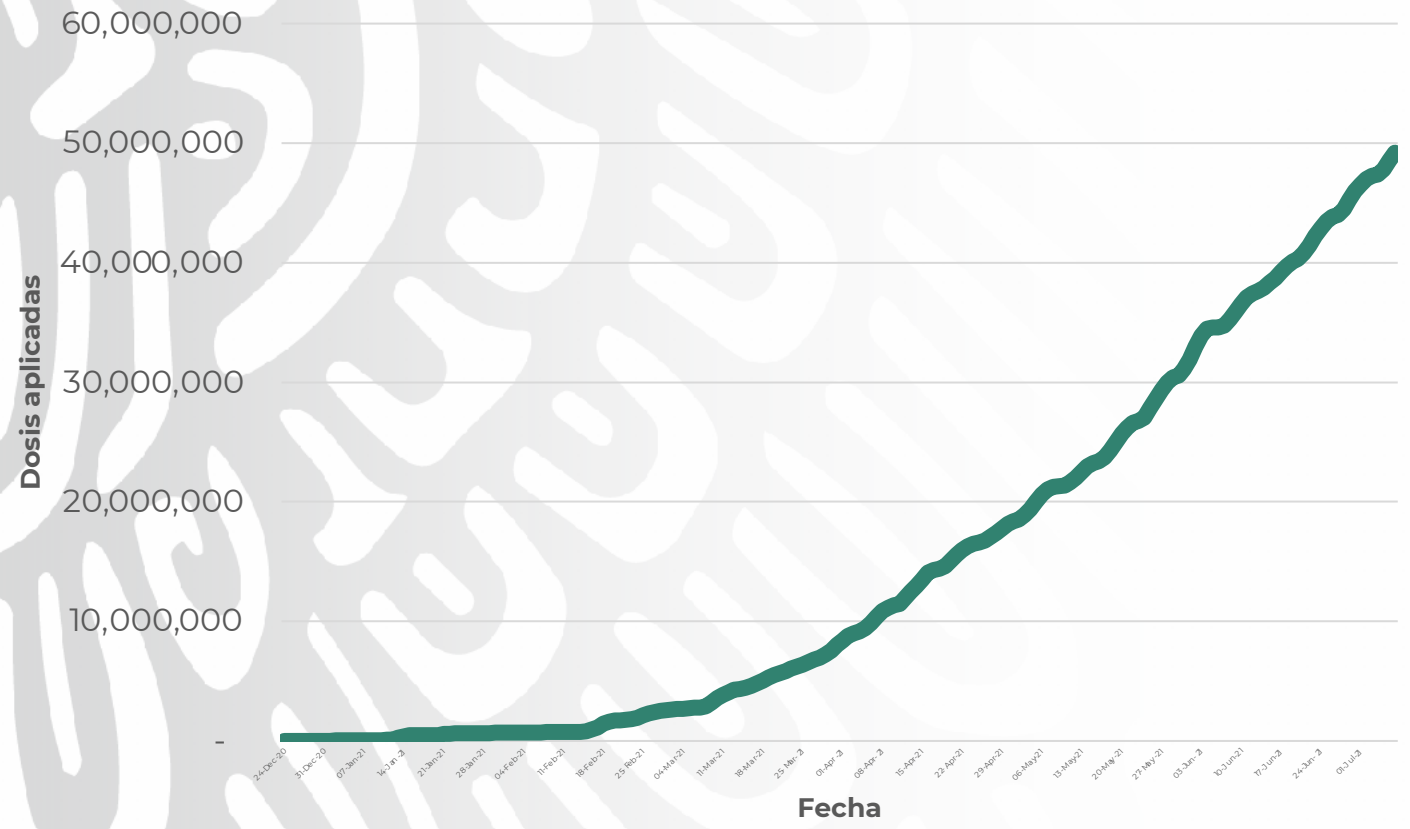
# Estrategia Nacional de Vacunación



COVID-19

8 julio, 2021

## Avance acumulado (dosis)\*



# 49,202,252

Total de dosis aplicadas reportadas

**57,835** dosis perdidas (0.1%)

\*Datos preliminares, corte de información al 8 julio 2021

# Estrategia Nacional de Vacunación



COVID-19

8 julio,  
2021

## Personas vacunadas\*

Esquema  
completo

**20,355,222**

Personas vacunadas  
con esq. completo

**60%**

Nuevos  
esquemas

**13,800,681**

Personas vacunadas  
con nuevos esquemas

**40%**

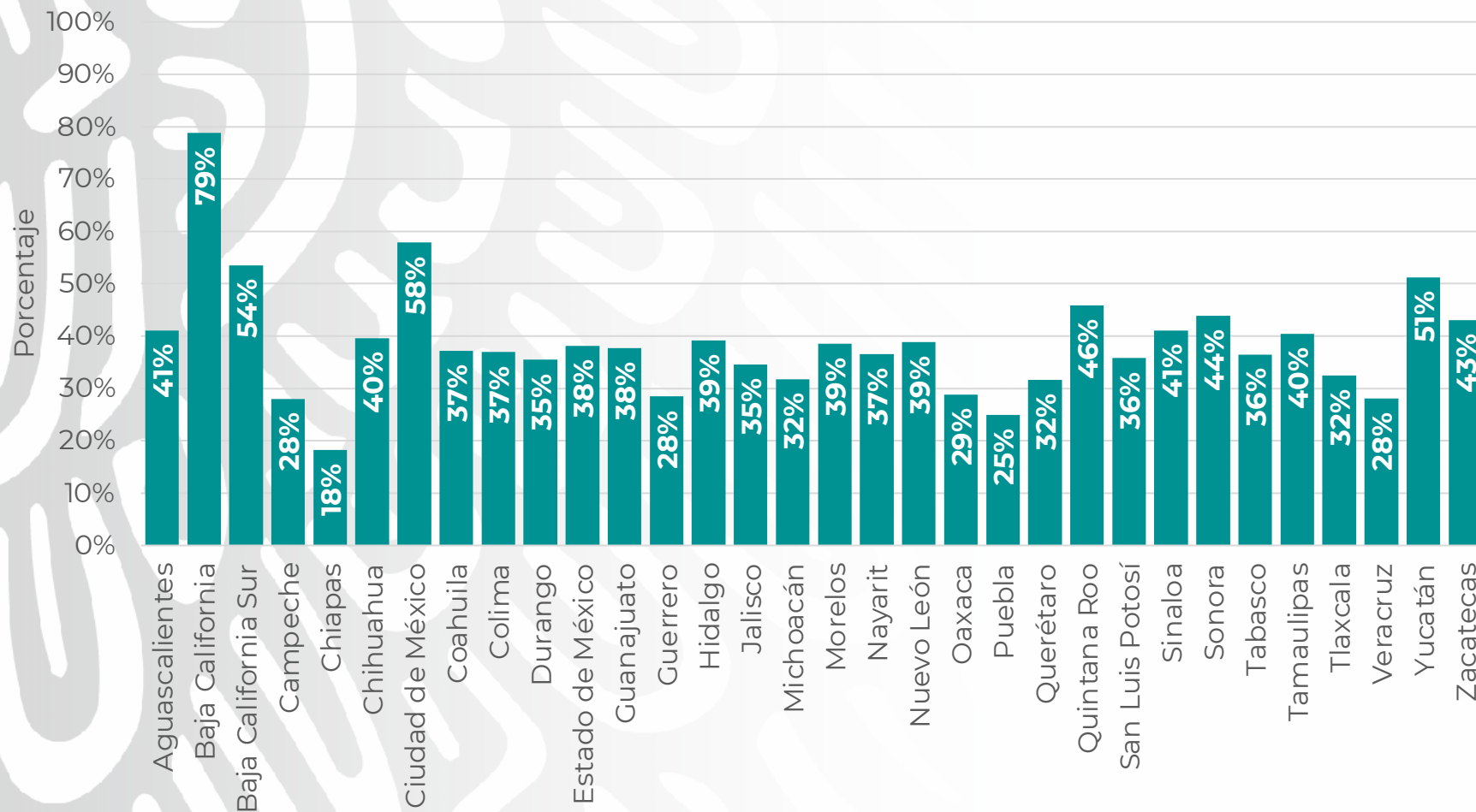
**34,155,903**

Personas vacunadas reportadas



# Estrategia Nacional de Vacunación

## Cobertura por entidad\*



COVID-19

8 julio,  
2021

# 38%

De la población  
de 18 años y más

\*Datos preliminares, corte de información al 8 julio 2021

\*\*Población con al menos 1 dosis. Se toma como población de 18 años o más, un total 89,484,507 personas (proyección de población a mitad de año 2021, CONAPO).

# Estrategia Nacional de Vacunación

## Vacunas recibidas (dosis)\*



22,182,225



20,292,200



11,000,000



4,100,000



5,011,460



1,350,000

# 63,935,885

Total de dosis recibidas desde el  
23 de diciembre de 2020

# Estrategia Nacional de Vacunación



COVID-19

8 julio,  
2021

## Embarques de vacuna programados\* (4 - 10 jul.)

	domingo 4 jul.	lunes 5 jul.	martes 6 jul.	miércoles 7 jul.	jueves 8 jul.	viernes 9 jul.	sábado 10 jul.	Total
<b>Pfizer- BioNtech</b>	-	-	-	232,830	-	-	-	232,830
<b>Astra Zeneca</b>	-	-	910,900	-	-	-	-	910,900
<b>CanSino</b>	-	-	153,260	-	-	-	-	153,260
<b>Sputnik V</b>	-	-	-	-	-	-	-	-
<b>SinoVac</b>	-	-	-	1,000,000	1,000,000	1,000,000	-	3,000,000
<b>Janssen</b>	-	-	-	-	-	-	-	-
<b>Embarques arribados o entregados</b>	<b>Cantidad de vacuna en dosis</b>			<b>Total en dosis</b>	<b>4,296,990</b>			

\*Todas las cantidades están sujetas a confirmación una vez liberado y recibido el biológico por parte de las autoridades correspondientes. Toda la Información es provista por COFEPRIS. \*\*Dosis liberadas resultantes posterior a la contabilización de donaciones internacionales.